





























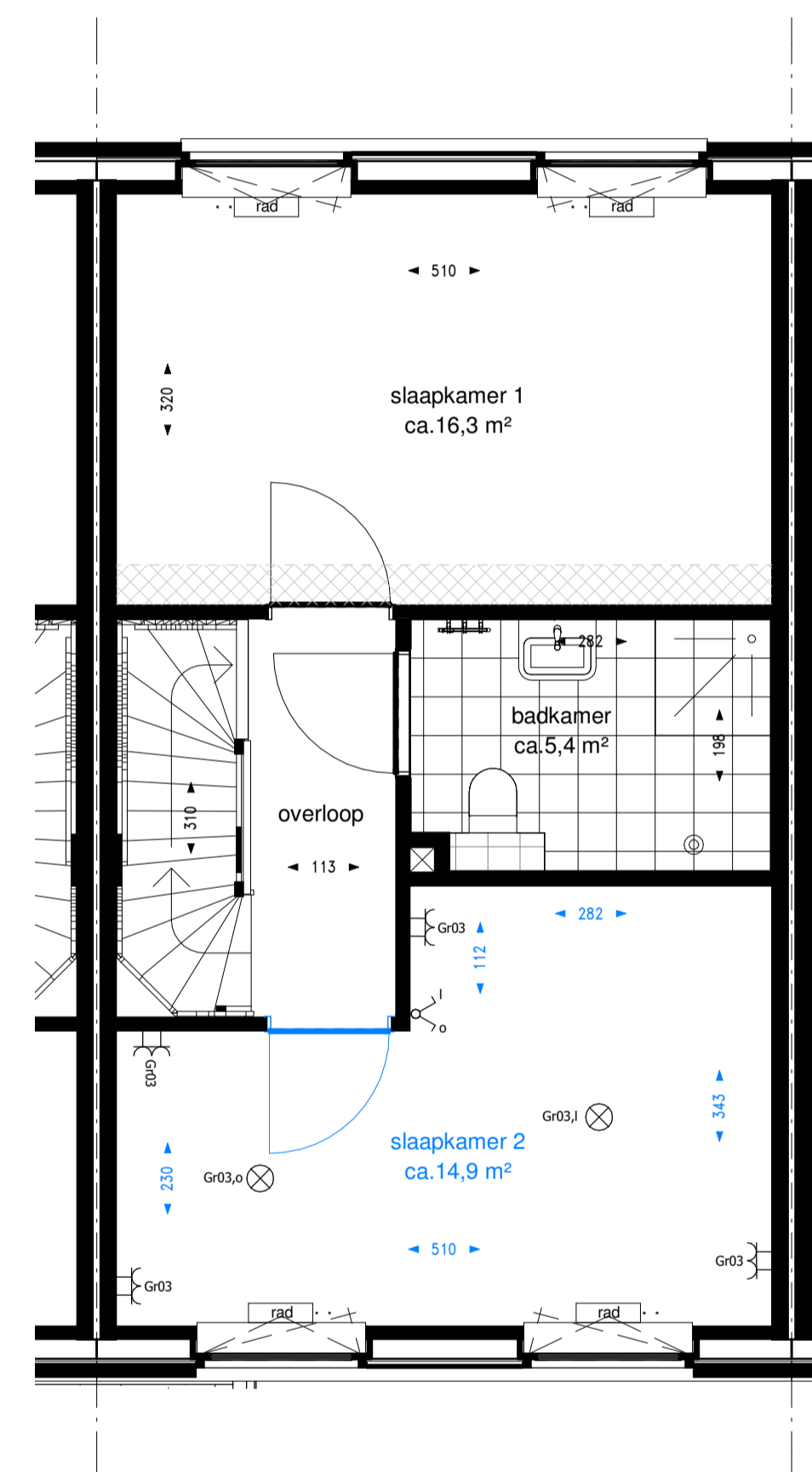
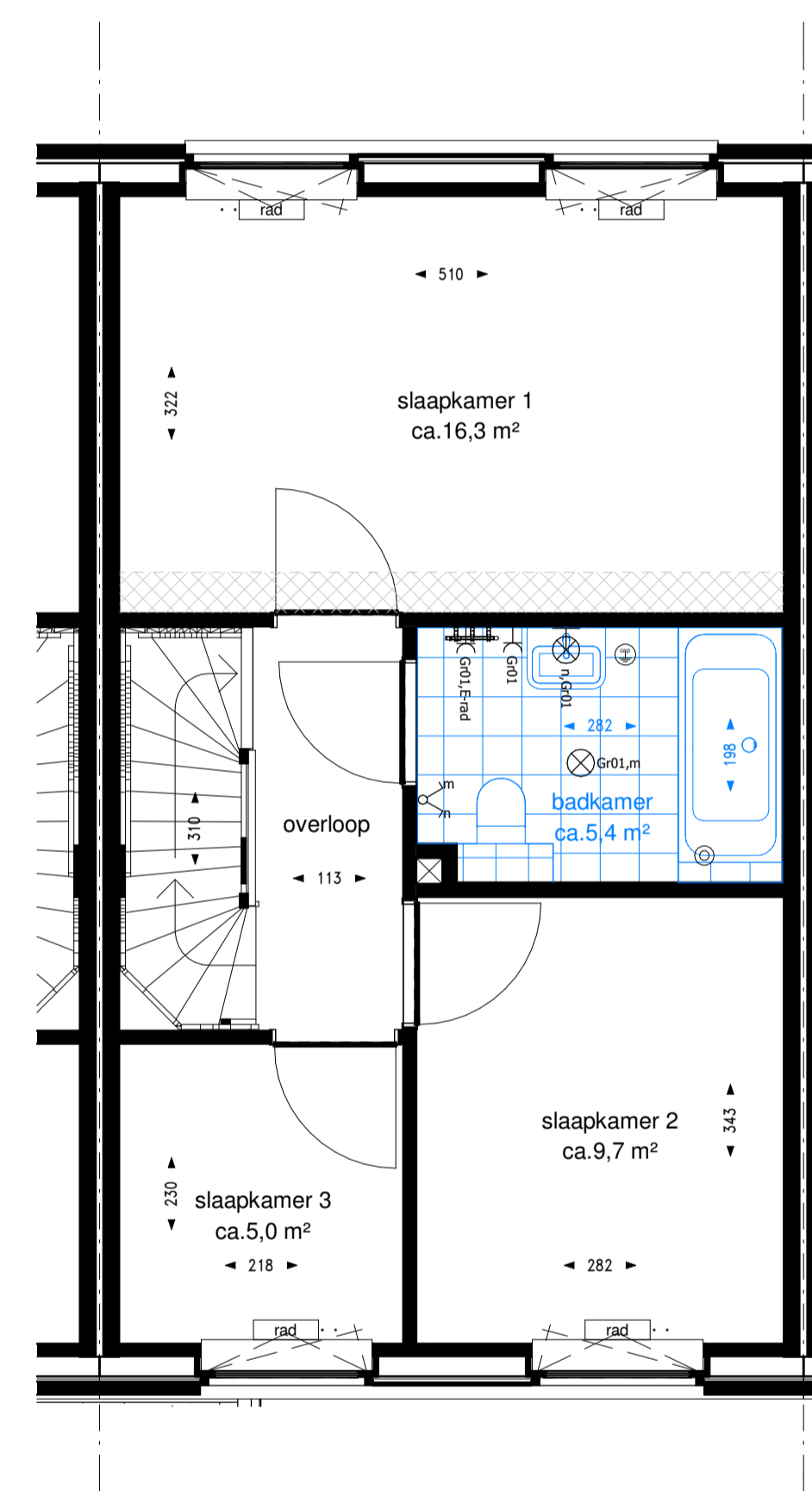


renvooi

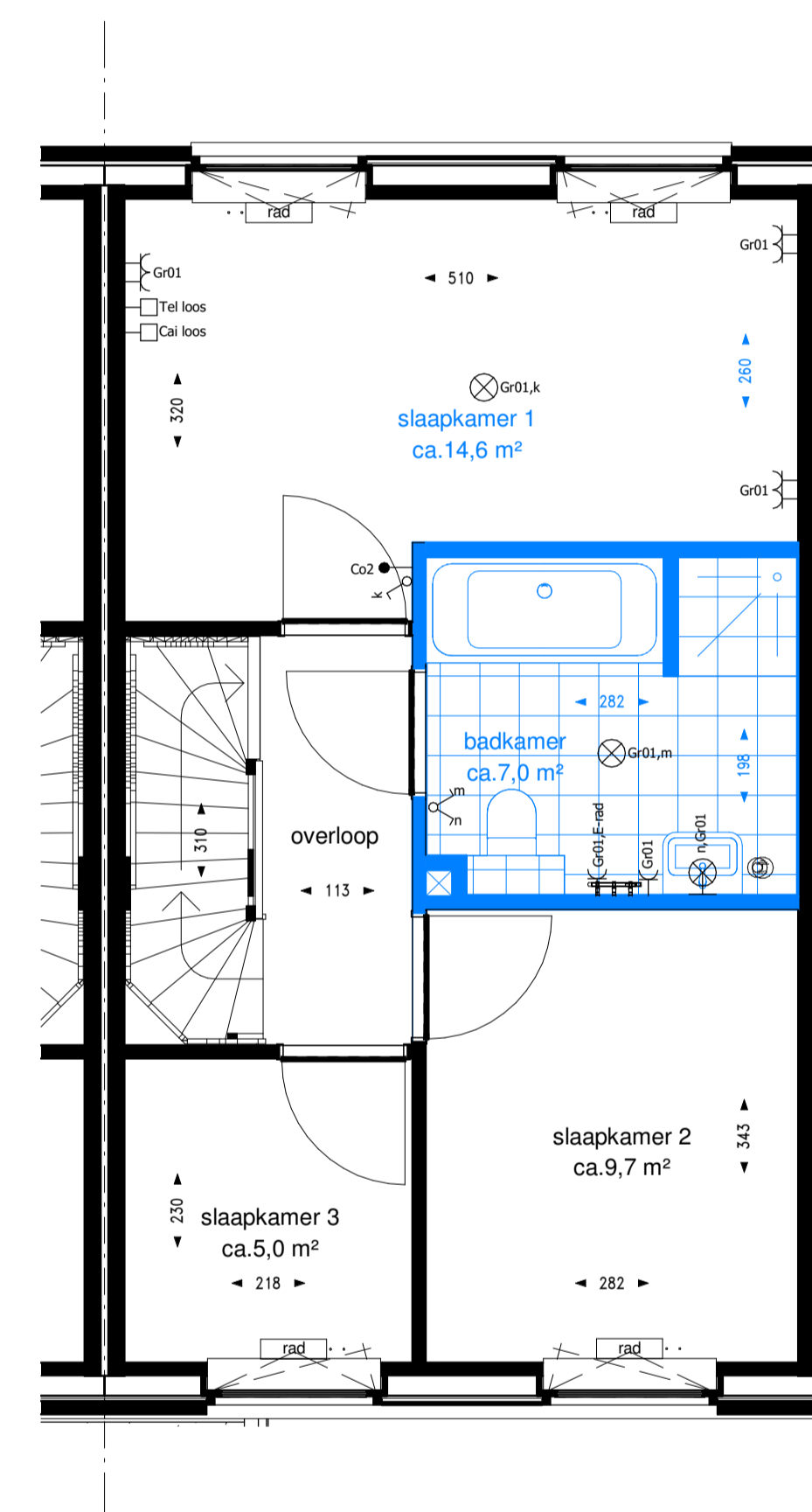
-  plafond lichtpunt
-  wand lichtpunt binnen/buiten 1800mm+
-  plafond inbouwspot LED
-  rookmelder op lichtnet, onderling gekoppeld
-  wandcontactdoos met randaarde, enkel 300/1050mm+
-  wandcontactdoos met randaarde, dubbel 300mm+
-  230V aansluiting t.b.v. mechanische ventilatie 1500+
-  enkele schakelaar 1050mm+
-  dubbel schakelaar (serie schakelaar) 1050mm+
-  wisselschakelaar (hotelschakelaar) 1050mm+
-  thermostaat 1500mm+
-  CAI/TEL onbedrade elektrabuis uitkomend in meterkast met trekkoord 300mm+
-  CAI/TEL bedrade elektrabuis uitkomend in meterkast 300mm+
-  onbedrade elektrabuis uitkomend in meterkast met trekkoord
-  aansluiting uitkomend in meterkast aangesloten op een aparte groep, afgezonderd met een wisselschakelaar
-  wandcontactdoos t.b.v. vloerverwarming pomp 500mm+
-  wandcontactdoos t.b.v. wasmachine/wasdroger 1200mm+
-  wandcontactdoos t.b.v. MV-unit 1200mm+
-  dubbel draaudoor 1050mm+
-  ventilatieventiel afvoer (plafond)
-  ventilatieventiel afvoer (wand/knieschot)
-  ventilatieventiel toevoer (plafond)
-  ventilatieventiel toevoer (wand/knieschot)
-  elektrische handdoekradiator
-  opstelplaats mV-box
-  radiator
-  verdelers vloerverwarming
-  opstelplaats wasmachine
-  opstelplaats wasdroger
-  gebied waar krijtstreepmethode is toegepast



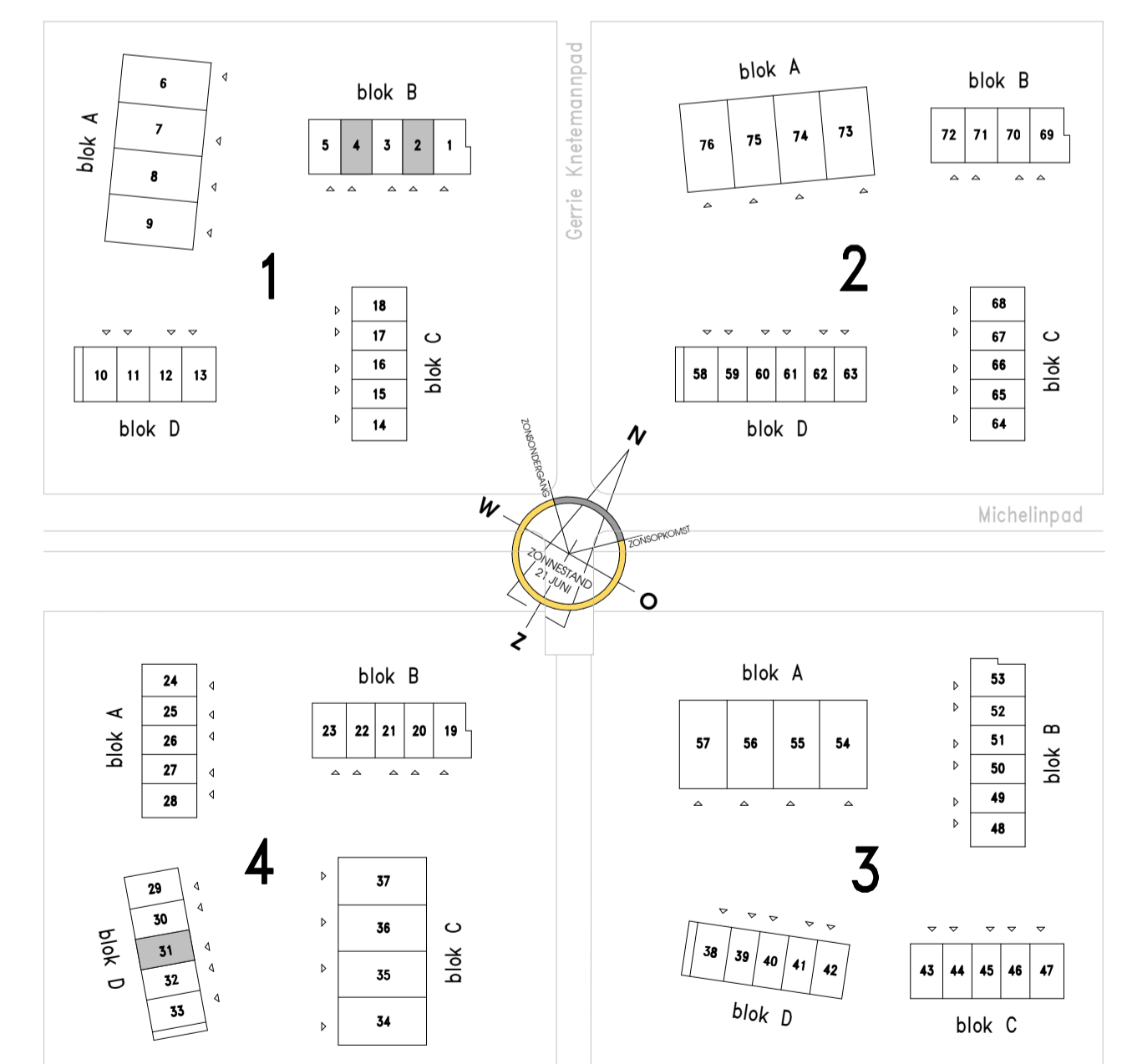
optie B003: samenvoegen slaapkamer 2 en 3



optie B002: bad
(douchen in bad)



optie B001: bad en douche



60 rijwoningen en 16 levensloopwoningen Noorderplassen Almere
Indelingsopties - Woningtypen B